



**SVENSK BIBLIOTEKSFÖRENING
EKONOMISK REDOVISNING 2005**

Svensk Biblioteksförning

Org.nr 845000-2624

Årsredovisning för räkenskapsåret 2005-01-01—2005-12-31

Styrelsen för Svensk Biblioteksförning avger härmed följande årsredovisning.

Innehåll	Sida
Förvaltningsberättelse	2
Resultaträkning	4
Balansräkning	5
Kassaflödesanalys	7
Redovisnings- och värderingsprinciper	8
Noter	8

Förvaltningsberättelse

Information om verksamheten

Svensk Biblioteksförning är en ideell, politiskt obunden, bibliotekspolitisk organisation som verkar för ett effektivt och dynamiskt svenskt bibliotekssystem av hög standard, för att den svenska bibliotekslagen tillämpas och utvecklas samt för biblioteken som ett värn för demokrati och yttrandefrihet.

Svensk Biblioteksförning bildar opinion, främjar medlemmarna, samverkar med andra närliggande aktörer och samordnar arbetet med att utveckla klassifikations-, klassificerings- och indexeringsystem för biblioteksväsendet.

Detta sker bland annat genom att Svensk Biblioteksförning:

- bedriver aktiv opinionsbildning och lobbning, företräder det svenska biblioteksväsendet samt värnar och tillvaratar dess och dess brukares intressen.
- bevakar lagstiftning av betydelse för biblioteken och är en aktiv remissinstans.
- påverkar regering och riksdag så att bibliotekslagen har ett starkt innehåll, följer och uppmärksammar hur kommuner och andra huvudmän efterlever densamma samt verkar för en ökad medvetenhet hos allmänheten om lagen och dess intentioner.
- i sitt arbete gentemot regering, riksdag, landsting/regioner, kommuner och statliga myndigheter tydliggör bibliotekens betydelse för demokrati, yttrandefrihet och samhällsinformation.
- värnar demokrati och yttrandefrihet, bl a genom stöd till organisationer verksamma inom området.
- främjar läsning och bildning genom att verka för goda villkor för biblioteken i dessa avseenden.
- uppmärksammar författarskap samt förtjänstfulla insatser inom informations- och biblioteksvetenskap och biblioteksverksamhet genom utdelning av olika priser.
- genom Biblioteksbladet erbjuder ett ledande forum för biblioteksdebatt i Sverige och tillser att föreningens hemsida är ett forum för debatt och informationsutbyte.
- har ett omfattande och brett utbud av seminarier och konferenser.
- erbjuder de enskilda medlemmarna möjlighet till deltagande i specialgrupper.
- har kontinuerliga kontakter med närliggande institutioner och organisationer samt främjar och deltar i samarbete mellan alla typer av bibliotek och mellan biblioteken och andra aktörer.

Svensk Biblioteksörening
Org. nr. 845000-2624

- samarbetar med de nordiska biblioteksöreningarna och europeiska och internationella organisationer så som bl.a IFLA och EBLIDA samt stimulerar medlemmarnas internationella kontakter bl.a genom resestipendier.

Väsentliga ekonomiska händelser under året

Svensk Biblioteksörening förvärvade fastigheten Ångermanland 7 i Stockholm i enlighet med köpekontrakt 2003-06-17. Efter det att köpet slutligen godkändes av årsmötet 2005 har nu lagfart för fastigheten erhållits. Därmed har utredning och planering av underhålls- och ombyggnadsåtgärder i fastigheten kunnat påbörjas. Vilken omfattning och inriktning dessa åtgärder kan komma att få kan fastställas efter det att analys- och utredningsarbetet avslutats.

Under 2005 framkom att Ratos önskade fusionera verksamheten inom BTJ InfoData med Bonnier Business Information ("BBI"). I enlighet med tidigare ingångna aktieägaravtal hade Svensk Biblioteksörening och Litorina skyldighet att medverka till affären. Svensk Biblioteksörening har därför sålt sina aktier i BTJ InfoData Holding AB för 68 487 tkr till Ratos AB. Försäljningen innebar en realisationsvinst på 57 203 tkr. För att kunna genomföra fusionen mellan InfoData och BBI lyftes ägandet av BTJ Nordic över till det nybildade bolaget BTJ Intressenter AB. Svensk Biblioteksörening har i samband med detta tecknat 10 668 preferensaktier i det nybildade bolaget BTJ Intressenter AB för 11 tkr. BTJ Intressenter AB ägs av Svensk Biblioteksörening, Ratos och Litorina, med samma ägarandelar som för det tidigare BTJ InfoData Holding AB. I samband med affären återbetalades Svensk Biblioteksörening reversfordran på BTJ InfoData Holding AB på 53 850 tkr. Svensk Biblioteksörening har i samband med det i stället för en reversfordran lämnat ett aktieägartillskott uppgående till 57 500 tkr till det nybildade bolaget BTJ Intressenter AB. Svensk Biblioteksörening garanteras vid en framtida försäljning av samtliga aktier i BTJ Intressenter AB företräde ur den enskilda köpeskillingen med ett belopp uppgående till 57 500 tkr, uppräknat med en årlig ränta motsvarande den som löpte på reversfordran.

Resultat och ställning (Tkr)

	2005	2004	2003	2002	2001
Rörelsens intäkter	5 692	4 636	4 020	3 519	3 152
Rörelseresultat	-9 787	-12 090	-12 913	-10 622	-10 682
Resultat efter finansiella poster	58 332	2 527	217 655	16 959	-10 115
Balansomslutning	363 731	304 942	301 877	85 367	67 411

Vinstdisposition

Per 2005-12-31 finns följande vinstmedel:

Balanserad vinst		303 037 887
Årets resultat		<u>58 335 140</u>
	Kronor	361 373 027

Vinstmedlen föreslås disponeras så att
i ny räkning överförs

	<u>361 373 027</u>
Kronor	361 373 027

Resultaträkning

	Not	2005	2004
Rörelsens intäkter	1	<u>5 692 100</u>	<u>4 636 438</u>
		5 692 100	4 636 438
<i>Rörelsens kostnader:</i>			
Produktionskostnader		-1 608 942	-1 684 636
Övriga externa kostnader	2	-8 261 856	-9 850 451
Personalkostnader	3,4	-5 290 744	-4 895 140
Avskrivningar av materiella anläggningstillgångar	5,9,10	<u>-318 011</u>	<u>-296 381</u>
		-15 479 553	-16 726 608
Rörelseresultat		-9 787 453	-12 090 170
<i>Resultat från finansiella investeringar:</i>			
Resultat från andelar i intresseföretag	6	57 203 285	0
Ränteintäkter och liknande resultatposter	7	10 916 837	11 580 498
Återföring av nedskrivning av aktier		0	8 905 935
Räntekostnader och liknande resultatposter	8	<u>-655</u>	<u>-5 869 462</u>
		68 119 467	14 616 971
Resultat efter finansiella poster		58 332 014	2 526 801
Årets skatt		3 126	-20 628
Årets resultat		<u>58 335 140</u>	<u>2 506 173</u>

Balansräkning

	Not	2005-12-31	2004-12-31
<i>Tillgångar</i>			
Anläggningstillgångar			
Materiella anläggningstillgångar			
Byggnader och mark	9	11 110 841	10 891 638
Inventarier	10	<u>265 540</u>	<u>341 416</u>
Summa materiella anläggningstillgångar		11 376 381	11 233 054
Finansiella anläggningstillgångar	11		
Andelar i intresseföretag		57 510 668	11 283 950
Långfristiga reversfordringar		<u>0</u>	<u>53 850 000</u>
Summa finansiella anläggningstillgångar		57 510 668	65 133 950
Summa anläggningstillgångar		68 887 049	76 367 004
Omsättningstillgångar			
Kortfristiga fordringar			
Kundfordringar		119 037	57 670
Förutbetalda kostnader och upplupna intäkter	12	<u>515 924</u>	<u>3 022 171</u>
Summa kortfristiga fordringar		634 961	3 079 841
Kortfristiga placeringar			
Övriga kortfristiga placeringar	13	<u>285 369 734</u>	<u>215 992 059</u>
Summa kortfristiga placeringar		285 369 734	215 992 059
Kassa och bank		<u>8 838 962</u>	<u>9 502 906</u>
Summa omsättningstillgångar		294 843 657	228 574 806
Summa tillgångar		<u>363 730 706</u>	<u>304 941 810</u>

Balansräkning, forts

	Not	2005-12-31	2004-12-31
<i>Eget kapital och skulder</i>			
Eget kapital	14		
Balanserad vinst		303 037 887	300 531 714
Årets resultat		<u>58 335 140</u>	<u>2 506 173</u>
Summa eget kapital		361 373 027	303 037 887
Kortfristiga skulder			
Förskott från medlemmar		1 224 335	787 240
Leverantörsskulder		273 142	414 859
Övriga skulder		116 300	98 447
Aktuella skatteskulder		6 396	23 744
Upplupna kostnader och förutbetalda intäkter	15	<u>737 506</u>	<u>579 633</u>
Summa kortfristiga skulder		2 357 679	1 903 923
Summa eget kapital och skulder		<u>363 730 706</u>	<u>304 941 810</u>
Poster inom linjen			
Ställda säkerheter		Inga	Inga
Ansvarsförbindelser		Inga	Inga

Kassaflödesanalys

	Not	2005	2004
Kassaflöde från den löpande verksamheten			
Resultat efter finansnetto		58 332 014	2 526 801
Justeringar för poster som ej ingår i kassaflödet:			
Avskrivningar		318 011	296 381
Realisationsresultat		-57 203 285	13 440
Årets skatt		3 126	-20 628
<i>Kassaflöde från den löpande verksamheten före förändringar av rörelsekapitalet</i>		<i>1 449 866</i>	<i>2 815 994</i>
 Kassaflöde från förändringar i rörelsekapitalet			
Ökning/minskning av fordringar		2 444 880	5 055
Ökning/minskning av kortfristiga skulder		453 756	559 123
<i>Kassaflöde från den löpande verksamheten</i>		<i>4 348 502</i>	<i>3 380 172</i>
Kassaflöde från investeringsverksamheten			
Förvärv av materiella anläggningstillgångar		-461 338	-343 684
Förvärv av finansiella anläggningstillgångar		-57 510 668	0
Försäljning av finansiella anläggningstillgångar		68 487 235	0
Förändring av långfristig fordran		53 850 000	-3 850 000
<i>Kassaflöde från investeringsverksamheten</i>		<i>64 365 229</i>	<i>-4 193 684</i>
Kassaflöde från finansieringsverksamheten		<i>0</i>	<i>0</i>
 ÅRETS KASSAFLÖDE		68 713 731	-813 512
 Likvida medel och kortfristiga placeringar vid årets ingång		225 494 965	226 308 477
Likvida medel och kortfristiga placeringar vid årets utgång		294 208 696	225 494 965

Redovisnings- och värderingsprinciper

Allmänt

Årsredovisningen har upprättats enligt årsredovisningslagen och Bokföringsnämndens allmänna råd.

Klassificering

Anläggningstillgångar och avsättningar består i allt väsentligt enbart av belopp som förväntas återvinnas eller betalas efter mer än tolv månader räknat från balansdagen. Omsättnings-tillgångar och kortfristiga skulder består i allt väsentligt enbart av belopp som förväntas återvinnas eller betalas inom tolv månader från balansdagen.

Värderingsprinciper m m

Tillgångar, avsättningar och skulder har värderats till anskaffningsvärden om inget annat anges nedan.

Intäkter

Intäkter har upptagits till verkligt värde av vad som erhållits eller kommer att erhållas. Intäkter redovisas i den omfattning det är sannolikt att de ekonomiska fördelarna kommer att tillgodogöras bolaget och intäkterna kan beräknas på ett tillförlitligt sätt.

Materiella anläggningstillgångar

Materiella anläggningstillgångar redovisas till anskaffningsvärde med avdrag för ackumulerade avskrivningar och eventuella nedskrivningar.

Fordringar

Fordringar upptas till det lägsta av nominellt värde och det belopp varmed de beräknas inflyta.

Noter

Not 1 Rörelsens intäkter

	2005	2004
Medlemsavgifter	1 899 765	1 901 045
Konferensintäkter	2 252 893	1 483 026
Försäljningsintäkter	361 950	0
Prenumerationer	158 400	175 745
Annonsintäkter	499 340	370 200
Hysesintäkter	247 122	237 405
Externa bidrag	245 300	79 340
Övriga rörelseintäkter	<u>27 330</u>	<u>389 677</u>
	5 692 100	4 636 438

Not 2 Övriga externa kostnader

	2005	2004
Resekostnader	1 608 879	1 789 675
Lokalkostnader	108 501	89 789
Fastighetskostnader	351 948	261 540
Kontorskostnader	840 909	931 525
Kostnader försäljning BTJ-gruppen	0	1 489 292
Konferens- och verksamhetskostnader	3 049 453	2 709 146
Lämnade bidrag	1 079 851	886 795
Övriga kostnader	<u>1 222 315</u>	<u>1 692 689</u>
	8 261 856	9 850 451

Not 3 Medelantalet anställda

	2005		2004	
	Antal Anställda	Varav män	Antal Anställda	Varav Män
Sverige	7	2	7	1

Not 4 Löner, andra ersättningar och sociala kostnader

2005		2004	
Löner och andra ersätt- ningar	Sociala kostna- der (varav pen- sions- kostna- der)	Löner och andra ersättningar	Sociala kostna- der (varav pen- sions- kostna- der)
3 109 016	1 573 041	3 035 106	1 518 784
	(446 647)		(432 504)

Av föreningens pensionskostnader avser 128 735 (f.å.150 119) generalsekreteraren. Föreningens utestående pensionsförpliktelser till denne uppgår till 0 (f.å.0).

Löner och andra ersättningar fördelad mellan styrelseledamöter och generalsekreterare samt övriga anställda:

2005		2004	
Styrelse och general- sekreterare	Övriga anställ- da	Styrelse och general- sekreterare	Övriga anställda
999 349	2 109 667	953 997	2 081 109

För generalsekreteraren gäller vid uppsägning från föreningens sida rätt till 12 månadslöner.

Not 5 Avskrivningar av materiella anläggningstillgångar

Föreningens principer för avskrivning är följande:

Datorer	3 år
Inventarier	5 år
Byggnader	50 år

Not 6 Resultat från andelar i koncernföretag

	2005	2004
Realisationsvinst vid avyttring av BTJ InfoData Holding AB	57 203 285	0
Summa	57 203 285	0

Not 7 Ränteintäkter och liknande resultatposter

	2005	2004
Utdelningar	2 623 526	1 845 314
Ränteintäkter	4 206 095	5 719 358
Realisationsresultat vid försäljningar	4 087 216	4 015 826
Summa	10 916 837	11 580 498

Not 8 Räntekostnader och liknande resultatposter

	2005	2004
Räntekostnader	0	36
Realisationsresultat vid försäljningar	0	5 868 771
Övriga finansiella kostnader	655	655
Summa	655	5 869 462

Not 9 Byggnader och mark

	2005	2004
Fastigheten Ångermanland 7		
Ingående anskaffningsvärden	11 000 000	11 000 000
Erhållen lagfart	330 825	0
Utgående ackumulerade anskaffningsvärden	11 330 825	11 000 000
Ingående avskrivningar	-108 362	0
Årets avskrivningar	-111 622	-108 362
Utgående ackumulerade avskrivningar	-219 984	-108 362
Utgående planenligt värde	<u>11 110 841</u>	<u>10 891 638</u>
Taxeringsvärden		
Mark	4 678 000	4 678 000
Byggnad	2 342 000	2 342 000

Not 10 Inventarier

	2005	2004
Ingående anskaffningsvärden	1 355 906	1 177 167
Årets inköp	130 513	343 684
Årets försäljning och utrangering	<u>-150 623</u>	<u>-164 945</u>
Utgående ackumulerade anskaffningsvärden	1 335 796	1 355 906
Ingående avskrivningar	-1 014 490	-977 976
Upplösning av avskrivning, utrangerade inventarier	150 623	151 505
Årets avskrivningar	<u>-206 389</u>	<u>-188 019</u>
Utgående ackumulerade avskrivningar	-1 070 256	-1 014 490
Utgående planenligt värde	<u>265 540</u>	<u>341 416</u>

Not 11 Finansiella anläggningstillgångar

	2005	2004
Andelar i intresseföretag		
Ingående anskaffningsvärden	11 283 950	11 283 950
Årets försäljning	-11 283 950	0
Årets inköp	10 668	0
Ovillkorat aktieägartillskott	57 500 000	
Utgående ackumulerade anskaffningsvärden	57 510 668	11 283 950
Aktier i BTJ InfoData Holding AB		
Antal aktier	0	226 220
Ägarandel	0	11,5%
Aktier i BTJ Intressenter AB		
Antal aktier	10 668	0
Ägarandel	9,64%	0
Långfristiga reversfordringar		
Ingående värde	53 850 000	50 000 000
Årets lämnade lån	0	3 850 000
Årets återbetalning	-53 850 000	0
Utgående ackumulerade anskaffningsvärden	0	53 850 000

Not 12 Förutbetalda kostnader och upplupna intäkter

	2005	2004
Förutbetalda kostnader	515 924	737 845
Upplupna ränteintäkter	0	2 284 326
Summa	515 924	3 022 171

Not 13 Övriga kortfristiga placeringar

	2005		2004	
	Bokfört värde	Marknadsvärde	Bokfört värde	Marknadsvärde
Aktier och aktiefonder	101 555 305	135 688 049	72 555 971	75 452 526
Räntebärande värdepapper	153 811 746	157 967 237	143 436 088	146 761 901
Hedgefonder	30 002 683	31 365 806	0	0
Totalt	285 369 734	325 021 092	215 992 059	222 214 427

Not 14 Förändring av eget kapital

	Balanserad vinst	Årets resultat	Totalt
Belopp vid årets ingång	300 531 714	2 506 173	303 037 887
Resultatdisposition	2 506 173	-2 506 176	0
Årets resultat		58 335 140	58 335 140
Belopp vid årets utgång	303 037 887	58 335 140	361 373 027

Not 15 Upplupna kostnader och förutbetalda intäkter

	2005	2004
Semesterlöneskuld	131 525	156 091
Sociala avgifter	135 586	136 885
Övriga poster	470 395	286 657
Summa	737 506	579 633

Stockholm 2006-03-10



Britta Lejon
Ordförande

Gunilla Herdenberg
1:e vice ordförande



Henrik Åslund
2:e vice ordförande




Monica Danielsson




Margaretha Eriksson




Johanna Hansson




Birgitta Hansson




Bengt Källgren



Agneta Olsson




Roland Persson




Jenny Poncin

Vår revisionsberättelse har avgivits 2006-03- 14



Christer Ljungsten

Auktoriserad revisor



Karin Semberg

Revisionsberättelse

Till årsmötet i Svensk Biblioteksforening

Org.nr 845000-2624

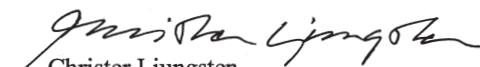
Vi har granskat årsredovisningen och bokföringen samt styrelsens förvaltning i Svensk Biblioteksforening för år 2005. Det är styrelsen som har ansvaret för räkenskapshandlingarna och förvaltningen och för att årsredovisningslagen tillämpas vid upprättandet av årsredovisningen. Vårt ansvar är att uttala oss om årsredovisningen och förvaltningen på grundval av vår revision.

Revisionen har utförts i enlighet med god revisionssed i Sverige. Det innebär att vi planerat och genomfört revisionen för att i rimlig grad försäkra oss om att årsredovisningen inte innehåller väsentliga felaktigheter. En revision innefattar att granska ett urval av underlagen för belopp och annan information i räkenskapshandlingarna. I en revision ingår också att pröva redovisningsprinciperna och styrelsens tillämpning av dem samt att bedöma de betydelsefulla uppskattningar som styrelsen gjort när den upprättat årsredovisningen samt att utvärdera den samlade informationen i årsredovisningen. Vi har granskat väsentliga beslut, åtgärder och förhållanden i föreningen för att kunna bedöma om någon styrelseledamot har handlat i strid med föreningens stadgar. Vi anser att vår revision ger oss rimlig grund för våra uttalanden nedan.

Årsredovisningen har upprättats i enlighet med årsredovisningslagen och ger därmed en rättvisande bild av föreningens resultat och ställning i enlighet med god redovisningssed i Sverige. Förvaltningsberättelsen är förenlig med årsredovisningens övriga delar.

Styrelsens ledamöter har enligt vår bedömning inte handlat i strid med föreningens stadgar.

Stockholm den 14 mars 2006


Christer Ljungsten
Auktoriserad revisor


Karin Semberg

Bengt Hjelmqvists fond

FÖRVALTNINGSBERÄTTELSE

Bengt Hjelmqvists fond förvaltas av Svensk Biblioteks förening.

Styrelsen för Svensk Biblioteks förening får härmed avge följande berättelse för 2005.

Årets belöning har tilldelats Lars Rydquist.

RESULTATRÄKNING	2005	2004
Intäkter		
Ränteintäkter	0,00	161,99
Gåva från Svensk Biblioteks förening	10 000,00	10 000,00
Insamling	50 000,00	0,00
	60 000,00	10 161,99
Kostnader		
Belöning	10 000,00	10 000,00
Årets överskott	50 000,00	161,99
	60 000,00	10 161,99


BALANSRÄKNING	2005-12-31	2004-12-31
Tillgångar		
Banktillgodohavande	410 397,57	360 397,57
Summa tillgångar	410 397,57	360 397,57
Eget kapital		
Ingående behållning	360 397,57	360 235,58
Årets överskott	50 000,00	161,99
Summa skulder och eget kapital	410 397,57	360 397,57

Stockholm den 10 mars 2006

Svensk Biblioteks förening


Britta Lejon
ordförande

Vår granskningsberättelse har avgivits 2006-03-14


Christer Ljungsten
Auktoriserad revisor


Karin Semberg

Bengt Hjelmqvist fond


Granskningsberättelse

Undertecknade, revisorer för Bengt Hjelmqvist fond, får härmed avge följande berättelse över vår granskning av förvaltningen av fonden för år 2005.

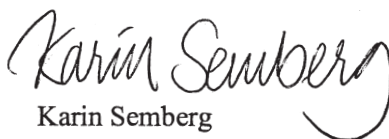
Vi har tagit del av förvaltarens sammanställning av räkenskaperna samt av de handlingar som lämnar upplysning om fondens ekonomi och förvaltning.

Vid granskningen har det inte framkommit någon anledning till anmärkning.

Malmö den 14 mars 2006



Christer Ljungsten
Auktoriserad revisor



Karin Semberg

Jämförelse mellan budget och utfall

Fördelning mellan intäkter och kostnader

Rörelseintäkter	<i>Utfall 2005</i>	<i>Budget 2005</i>	<i>Utfall 2004</i>	<i>Budget 2004</i>
Medlemmar	1 899 765	1 910 000	1 901 045	1 900 000
Särskilda satsningar	0	0	76 600	0
Specialgrupper	32 958	0	57 703	0
Kansliet, försäljning mm	249 216	0	232 763	0
Biblioteksbladet	655 240	475 000	545 945	485 000
Konferenser	2 607 193	1 400 000	1 584 976	1 200 000
Hysesintäkter	521 148	0	510 825	0
Summa rörelseintäkter	5 965 520	3 785 000	4 909 857	3 585 000
Rörelsekostnader	<i>Utfall 2005</i>	<i>Budget 2005</i>	<i>Utfall 2004</i>	<i>Budget 2004</i>
Årsmöte	-340 976	-300 000	-263 594	-300 000
Föreningsstyrelsen	-942 660	-1 200 000	-1 111 269	-1 400 000
Bidrag	-276 020	-260 000	-250 000	-250 000
Särskilda satsningar	-659 827	-775 000	-626 755	-200 000
Verksamhetsplan - projekt	-404 057	-450 000	0	0
Priser och utmärkelser	-123 211	-175 000	-172 335	-200 000
Internationell verksamhet	-191 503	-400 000	-403 493	-400 000
Regionföreningar	-215 000	-300 000	-313 355	-300 000
Specialgrupper	-803 755	-1 300 000	-1 233 490	-1 200 000
Kommittéer	-139 920	-200 000	-98 196	-200 000
Kansliet	-4 383 323	-4 400 000	-4 290 150	-3 910 000
Konsult- och förvaltningskostnader	-39 605	-700 000	-1 797 825	-1 000 000
Info, PR, hemsidan, almanackan	-942 647	-675 000	-1 221 091	-1 050 000
Biblioteksbladet	-2 681 850	-2 700 000	-2 561 849	-2 600 000
Inventarier, avskrivningar	-206 389	-300 000	-194 959	-300 000
Mässor	-279 925	-350 000	-303 481	-350 000
Lokalkostnader	-381 921	-380 000	-363 209	-360 000
Konferenser	-2 150 304	-1 200 000	-1 357 824	-1 000 000
Fastigheten	-590 081	0	-437 152	0
Summa rörelsekostnader	-15 752 974	-16 065 000	-17 000 027	-15 020 000
Rörelseresultat	-9 787 454	-12 280 000	-12 090 170	-11 435 000
Finansiella intäkter och kostnader				
Utdelningar	2 623 526		1 845 314	
Ränteintäkter	4 206 095		5 719 358	
Realisationsresultat vid försäljningar	4 087 216		-1 852 945	
Reavinst vid försäljn av BTJ-gruppen	57 203 286		0	
Återföring av nedskrivna aktier	0		8 905 935	
Räntor o övr finansiella kostnader	-655		-691	
Summa	68 119 468		14 616 971	
Resultat efter finansiella poster	58 332 014		2 526 801	
Skatt	3 126		-20 628	
Årets resultat	58 335 140		2 506 173	

Kommentarer till jämförelse mellan budget och utfall

Rörelseintäkter

Specialgruppernas intäkter avser försäljning av böcker och ett bidrag från Svenska Institutet. Kansliets försäljning är tröjor, smycken, kortlekar och boken "Tänk om ...!"- pedagogiska metoder i biblioteket. Kostnader för dessa poster återfinns under Info, PR, hemsida. Hyresintäkterna på 521 148 kr inkluderar internhyra för kanslilokalerna på 273 420 kr.

Rörelsekostnader

Bidrag

Avser resestipendier på 240 000 kr, studenternas deltagande i föreningens konferenser på 31 020 kr samt bidrag på 5 000 kr till Elsa Thulins översättarpris.

Särskilda satsningar

61 personer fick resestipendium på 6 500 kr till IFLA i Oslo, sammanlagt 396 500 kr. Handboksprojektet kostade 67 823 kr, "Biblioteken och Tillväxten" 48 000 kr och verksamhetsinriktningen 13 875 kr.

Konferensen The multicultural library tilldelades 50 000 kr, Accessible Libraries 20 000 kr, stöd till Sri Lanka efter tsunamin 20 000 kr samt Nationella skolbiblioteksgruppen 2 000 kr.

Till Greta Renborgs minne och Bengt Hjelmqvists minne sammanlagt 20 000 kr.

Julgåvan på 10 000 kr gick i år till Ghana. Dansk Biblioteksörening fick i 100-årspresent 10 000 kr till sin "Kampanjen 2006".

Verksamhetsplan

Verksamhetsplanen var inte budgeterad utan budgeten för särskilda satsningar och information minskades med 225 000 kr vardera.

Den största posten, 282 174 kr, gick till kampanjen om biblioteksplaner.

Konsult- och förvaltningskostnader

Avser konsultkostnader i samband med BTJ-affären.

Info, PR, hemsidan, almanackan

De ökade kostnaderna motsvaras av ökade intäkter. Nettokostnaden är 693 431 kr.

Finansiella intäkter och kostnader

I enlighet med föreningens kapitalplaceringspolicy är kapitalet placerat i aktie-, ränte- och hedgefonder. Årets utdelningar, ränteintäkter och reavinster gav sammanlagt 10 916 837 kr.

Skatt

Avser skatteåterbäring för fastigheten Ångermanland 7.



SVENSK BIBLIOTEKSFÖRENING

Box 3127, 103 62 STOCKHOLM
Tel: 08-545 132 30. Fax. 08-545 132 31
Organisationsnummer: 84 50 00-2624
E-post: info@biblioteksforeningen.org
www.biblioteksforeningen.org