

Svensk Biblioteksförning

Org.nr 845000-2624

Årsredovisning för räkenskapsåret 2006-01-01—2006-12-31

Styrelsen för Svensk Biblioteksförning avger härmed följande årsredovisning.

Innehåll	Sida
Förvaltningsberättelse	2
Resultaträkning	5
Balansräkning	6
Kassaflödesanalys	8
Redovisnings- och värderingsprinciper	9
Noter	9

Svensk Biblioteksörening
Org. nr. 845000-2624

FÖRVALTNINGSBERÄTTELSE

Information om verksamheten

Svensk Biblioteksörening är en ideell partipolitiskt obunden bibliotekspolitisk organisation som verkar för ett bibliotekssystem av hög standard, för att den svenska bibliotekslagen tillämpas och utvecklas samt för biblioteken som ett värn för demokrati och yttrandefrihet.

Svensk Biblioteksörening bildar opinion, bedriver lobbning, främjar medlemmarna, samverkar med andra närliggande aktörer och samordnar bibliotekssystem (katalogisering, klassificering, indexering).

Detta sker bland annat genom att Svensk Biblioteksörening:

- *Samlar olika bibliotekstyper och genom det fungerar som en katalysator för svenskt biblioteksväsen gentemot bl a beslutsfattare på olika nivåer.
- *Bedriver aktiv opinionsbildning och lobbning, företräder det svenska biblioteksväsendet samt värnar och tillvaratar dess och dess brukares intressen.
- *Bevakar lagstiftning av betydelse för biblioteken och är en aktiv remissinstans och påverkar regering och riksdag så att bibliotekslagen har ett starkt innehåll.
- *Genom en aktiv omvärldsbevakning följer utvecklingen inom områden av vikt för biblioteken och föreslår åtgärder och insatser för att stärka biblioteksverksamheten.
- *I sitt arbete gentemot regering, riksdag, landsting/regioner, kommuner och statliga myndigheter tydliggör bibliotekens betydelse för utbildning, forskning, demokrati, yttrandefrihet, kulturell utveckling och samhällsinformation.
- *Hävdar bibliotekens roll att spegla olika åsikter.
- *Värnar demokrati och yttrandefrihet, bland annat genom stöd till organisationer verksamma inom området.
- *Främjar läsning och bildning genom att verka för goda villkor för biblioteken i dessa avseenden.
- *Uppmärksammar författarskap samt förtjänstfulla insatser inom informations- och biblioteksvetenskap och biblioteksverksamhet genom utdelning av olika priser.
- *Genom Biblioteksbladet erbjuder ett ledande forum för biblioteksdebatt i Sverige och tillser att föreningens hemsida är ett forum för debatt och informationsutbyte.
- *Har ett omfattande och brett utbud av seminarier och konferenser.
- *Erbjuder de enskilda medlemmarna möjlighet till aktivt engagemang i råd, verksamhets- och arbetsgrupper.
- *Deltar i arbetet med att utveckla och underhålla klassifikations-, katalogiserings- och indexeringssystem.

Svensk Biblioteksförning
Org. nr. 845000-2624

*Har kontinuerliga kontakter med närliggande institutioner och organisationer samt främjar och deltar i samarbete mellan alla typer av bibliotek och mellan biblioteken och andra aktörer.

*Samarbetar med de nordiska biblioteksförningarna och europeiska och internationella organisationer som bland annat IFLA, EBLIDA och LIBER samt stimulerar medlemmarnas internationella kontakter bland annat genom resestipendier.

*Bevakar biblioteks- och informationsvetenskaplig forskning och utbildning, identifierar nya undersökningsområden och uppmärksammar behov av ny forskning.

*Förmedlar ny och praktiskt användbar biblioteks- och informationsvetenskaplig forskning till medlemmarna.

*Skapar kontakter mellan forskningen och utbildningarna inom Biblioteks- & Informationsvetenskapsområdet å ena sidan och biblioteken, praktikerna, å andra sidan.

I enlighet med stadgarna leds föreningens arbete av styrelsen. Styrelsen har inom sig utsett ett arbetsutskott och ett programutskott. Styrelsen upprättar en placeringspolicy, delegationsordning för verksamheten samt fastställer en instruktion för generalsekreterare som reglerar arbetsfördelningen mellan styrelsen, kansliet och generalsekreteraren.

Inom Svensk Biblioteksförning kan det bildas regionföreningar. Föreningarna har till uppgift att inom en region verka för att skapa nätverk mellan föreningens medlemmar. Det sker bland annat genom att arrangera föreläsningar, studiebesök och diskussioner. Föreningar initieras av intresserade medlemmar eller av styrelsen. Föreningarna och dess geografiska indelning godkänns av styrelsen.

De utvecklings- och förvaltningsfunktioner föreningen har avseende katalogisering, klassificering och indexering förvaltas av kommittéerna med stöd av kansliet.

Styrelsen ska inrätta de råd man finner lämpligt för att bli förverkliga verksamhetsplanen. Råden ska uppmärksamt följa utvecklingen inom de områden man fått styrelsens uppdrag att verka inom. Råden är rådgivande och beredande organ åt styrelsen och bedriver ingen egen utåtriktad verksamhet. Råden får uppdrag från styrelsen som ska återrapporteras till styrelsen inom av den angiven tid. Rådet äger också rätt att initiera egna diskussioner. Råden kan lämna förslag och rekommendationer till styrelsen för behandling och beslut. Råden fullgör också funktion som specialgrupp i enlighet med stadgarna.

Generalsekreteraren har att inrätta sk verksamhetsgrupper i vilka medlemmarna ska beredas möjlighet att delta i arbetet med att genomföra verksamhetsplanen. Kansliet har att inrätta arbetsgrupper för att bereda medlemmar möjlighet att delta praktiskt i genomförandet av olika aktiviteter i föreningens regi.

I övrigt hänvisas till föreningens verksamhetsberättelse.

Svensk Biblioteksörening har fortsatt samarbeta med två kapitalförvaltare, Carlson och Öhman. I enlighet med den av styrelsen fastställda placeringspolicyn är det deras uppgift att nå en årlig avkastning som överstiger förändringen i konsumentprisindex med tre procentenheter. För år 2006 nådde Öhman en avkastning på 13,58% och Carlson på 13,20%.

Styrelsen har beslutat att genomföra en fastighetsutredning gällande Saltmätargatan 3A för att klargöra vilka reparations-, underhålls- och ombyggnadsåtgärder som måste vidtas, och om det är ekonomiskt fördelaktigt jämfört med en försäljning av fastigheten. Utredningen ska även visa hur den framtida lokalanvändningen ska se ut för att bäst svara mot verksamhetens behov och arbetsmiljölagstiftningens krav.

1. ekonomiska och verksamhetsmässiga effekter vid en avyttring i befintligt skick och en lösning av lokalbehovet på annat sätt.
2. åtgärder som måste vidtas för att använda fastigheten på samma sätt som idag.
3. utveckling av fastigheten till en renodlad kansli- och mötesfastighet med
4. övernattningsmöjligheter.

Resultat och ställning (Tkr)

	2006	2005	2004	2003	2002
Verksamhetens intäkter	5 350	5 692	4 636	4 020	3 519
Verksamhetsresultat	-9 615	-9 787	-12 090	-12 913	-10 622
Resultat efter finansiella poster	9 893	58 332	2 527	217 655	16 959
Balansomslutning	373 069	363 731	304 942	301 877	85 367

Vinstdisposition

Per 2006-12-31 finns följande vinstmedel:

Balanserad vinst	361 373 027
Årets resultat	<u>9 893 145</u>
Kronor	371 266 172

Vinstmedlen föreslås disponeras så att
i ny räkning överförs

<u>371 266 172</u>
Kronor 371 266 172

Resultaträkning

	Not	2006	2005
Verksamhetens intäkter	1	<u>5 350 021</u>	<u>5 692 100</u>
		5 350 021	5 692 100
<i>Verksamhetens kostnader:</i>			
Produktionskostnader		-1 702 419	-1 608 942
Övriga externa kostnader	2	-7 537 094	-8 261 856
Personalkostnader	3,4	-5 449 628	-5 290 744
Avskrivningar av materiella anläggnings- tillgångar	5,9,10	<u>-275 639</u>	<u>-318 011</u>
		-14 964 780	-15 479 553
Verksamhetsresultat		-9 614 759	-9 787 453
<i>Resultat från finansiella investeringar:</i>			
Resultat från andelar i intresseföretag	6	0	57 203 285
Ränteintäkter och liknande resultatposter	7	19 525 044	10 916 837
Räntekostnader och liknande resultatposter	8	<u>-17 140</u>	<u>-655</u>
		19 507 904	68 119 467
Resultat efter finansiella poster		9 893 145	58 332 014
Årets skatt		0	3 126
Årets resultat		<u>9 893 145</u>	<u>58 335 140</u>

Balansräkning

	Not	2006-12-31	2005-12-31
Tillgångar			
Anläggningstillgångar			
Materiella anläggningstillgångar			
Byggnader och mark	9	10 999 219	11 110 841
Inventarier	10	<u>198 363</u>	<u>265 540</u>
Summa materiella anläggningstillgångar		11 197 582	11 376 381
Finansiella anläggningstillgångar	11		
Andelar i intresseföretag		57 510 668	57 510 668
Summa finansiella anläggningstillgångar		57 510 668	57 510 668
Summa anläggningstillgångar		68 708 250	68 887 049
Omsättningstillgångar			
Kortfristiga fordringar			
Kundfordringar		245 745	119 037
Skattefordringar		5 904	0
Förutbetalda kostnader och upplupna intäkter	12	<u>670 849</u>	<u>515 924</u>
Summa kortfristiga fordringar		922 498	634 961
Kortfristiga placeringar			
Övriga kortfristiga placeringar	13	<u>299 814 092</u>	<u>285 369 734</u>
Summa kortfristiga placeringar		299 814 092	285 369 734
Kassa och bank		<u>3 624 443</u>	<u>8 838 962</u>
Summa omsättningstillgångar		304 361 033	294 843 657
Summa tillgångar		<u>373 069 283</u>	<u>363 730 706</u>

Balansräkning, forts

	Not	2006-12-31	2005-12-31
<i>Eget kapital och skulder</i>			
Eget kapital	14		
Balanserad vinst		361 373 027	303 037 887
Årets resultat		<u>9 893 145</u>	<u>58 335 140</u>
Summa eget kapital		371 266 172	361 373 027
Kortfristiga skulder			
Förskott från medlemmar		987 409	1 224 335
Leverantörsskulder		309 904	273 142
Övriga skulder		105 541	116 300
Aktuella skatteskulder		0	6 396
Upplupna kostnader och förutbetalda intäkter	15	<u>400 257</u>	<u>737 506</u>
Summa kortfristiga skulder		1 803 111	2 357 679
Summa eget kapital och skulder		<u>373 069 283</u>	<u>363 730 706</u>
Poster inom linjen			
Ställda säkerheter		Inga	Inga
Ansvarsförbindelser		Inga	Inga

Kassaflödesanalys

	Not	2006	2005
Kassaflöde från den löpande verksamheten			
Resultat efter finansnetto		9 893 145	58 332 014
Justeringar för poster som ej ingår i kassaflödet:			
Avskrivningar		275 639	318 011
Realisationsresultat		0	-57 203 285
Årets skatt		0	3 126
<i>Kassaflöde från den löpande verksamheten före förändringar av rörelsekapitalet</i>		<i>10 168 784</i>	<i>1 449 866</i>
Kassaflöde från förändringar i rörelsekapitalet			
Ökning/minskning av fordringar		-287 537	2 444 880
Ökning/minskning av kortfristiga skulder		-554 568	453 756
<i>Kassaflöde från den löpande verksamheten</i>		<i>9 326 679</i>	<i>4 348 502</i>
Kassaflöde från investeringsverksamheten			
Förvärv av materiella anläggningstillgångar		-96 840	-461 338
Förvärv av finansiella anläggningstillgångar		0	-57 510 668
Försäljning av finansiella anläggningstillgångar		0	68 487 235
Förändring av långfristig fordran		0	53 850 000
<i>Kassaflöde från investeringsverksamheten</i>		<i>-96 840</i>	<i>64 365 229</i>
Kassaflöde från finansieringsverksamheten			
		0	0
ÅRETS KASSAFLÖDE			
		9 229 839	68 713 731
Likvida medel och kortfristiga placeringar vid årets ingång		294 208 696	225 494 965
Likvida medel och kortfristiga placeringar vid årets utgång		303 438 535	294 208 696

Redovisnings- och värderingsprinciper

Allmänt

Årsredovisningen har upprättats enligt årsredovisningslagen och Bokföringsnämndens allmänna råd.

Klassificering

Anläggningstillgångar och avsättningar består i allt väsentligt enbart av belopp som förväntas återvinnas eller betalas efter mer än tolv månader räknat från balansdagen. Omsättningstillgångar och kortfristiga skulder består i allt väsentligt enbart av belopp som förväntas återvinnas eller betalas inom tolv månader från balansdagen.

Värderingsprinciper m m

Tillgångar, avsättningar och skulder har värderats till anskaffningsvärden om inget annat anges nedan.

Intäkter

Intäkter har upptagits till verkligt värde av vad som erhållits eller kommer att erhållas. Intäkter redovisas i den omfattning det är sannolikt att de ekonomiska fördelarna kommer att tillgodogöras bolaget och intäkterna kan beräknas på ett tillförlitligt sätt.

Materiella anläggningstillgångar

Materiella anläggningstillgångar redovisas till anskaffningsvärde med avdrag för ackumulerade avskrivningar och eventuella nedskrivningar.

Fordringar

Fordringar upptas till det lägsta av nominellt värde och det belopp varmed de beräknas inflyta.

Noter

Not 1 Verksamhetens intäkter

	2006	2005
Medlemsavgifter	1 929 585	1 899 765
Konferensintäkter	1 929 200	2 252 893
Försäljningsintäkter	130 479	361 950
Prenumerationer	155 980	158 400
Annonsintäkter	624 975	499 340
Hysesintäkter	249 668	247 122
Externa bidrag	119 950	245 300
Övriga verksamhetsintäkter	<u>210 184</u>	<u>27 330</u>
	5 350 021	5 692 100

Not 2 Övriga externa kostnader

	2006	2005
Resekostnader	1 316 169	1 608 879
Lokalkostnader	94 756	108 501
Fastighetskostnader	295 184	351 948
Kontorskostnader	918 514	840 909
Konferens- och verksamhetskostnader	2 942 853	3 049 453
Lämnade bidrag	819 687	1 079 851
Övriga kostnader	<u>1 149 931</u>	<u>1 222 315</u>
	7 537 094	8 261 856

Not 3 Medelantalet anställda

	2006		2005	
	Antal Anställda	Varav män	Antal Anställda	Varav Män
Sverige	7	2	7	2

Not 4 Löner, andra ersättningar och sociala kostnader

2006		2005	
Löner och andra ersätt- ningar	Sociala kostna- der (varav pen- sions- kostna- der)	Löner och andra ersättningar	Sociala kostna- der (varav pen- sions- kostna- der)
3 368 221	1 700 403	3 109 016	1 573 041
	(487 755)		(446 647)

Av föreningens pensionskostnader avser 131 223 (f.å.128 735) generalsekreteraren. Föreningens utestående pensionsförpliktelser till denne uppgår till 0 (f.å.0).

Löner och andra ersättningar fördelad mellan styrelseledamöter och generalsekreterare samt övriga anställda:

2006		2005	
Styrelse och general- sekreterare	Övriga anställ- da	Styrelse och general- sekreterare	Övriga anställda
1 049 077	2 319 144	999 349	2 109 667

För generalsekreteraren gäller vid uppsägning från föreningens sida rätt till 12 månadslöner.

Frånvaro på grund av sjukdom redovisas ej med hänvisning till undantagsregeln i lagstiftningen som säger att uppgiften inte skall lämnas om antalet anställda i gruppen är högst tio eller om uppgiften kan hänföras till enskild individ. Med grupp avses både kön och ålderskategori.

Not 5 Avskrivningar av materiella anläggningstillgångar

Föreningens principer för avskrivning är följande:

Datorer	3 år
Inventarier	5 år
Byggnader	50 år

Not 6 Resultat från andelar i koncernföretag

	2006	2005
Realisationsvinst vid avyttring av BTJ InfoData Holding AB	0	57 203 285
Summa	0	57 203 285

Not 7 Ränteintäkter och liknande resultatposter

	2006	2005
Utdelningar	7 084 453	2 623 526
Ränteintäkter	49 131	4 206 095
Realisationsresultat vid försäljningar	12 391 460	4 087 216
Summa	19 525 044	10 916 837

Not 8 Räntekostnader och liknande resultatposter

	2006	2005
Realisationsresultat vid försäljningar	16 485	0
Övriga finansiella kostnader	655	655
Summa	17 140	655

Not 9 Byggnader och mark

	2006	2005
Fastigheten Ångermanland 7		
Ingående anskaffningsvärden	11 330 825	11 000 000
Erhållen lagfart	0	330 825
Utgående ackumulerade anskaffningsvärden	11 330 825	11 330 825
Ingående avskrivningar	-219 984	-108 362
Årets avskrivningar	-111 622	-111 622
Utgående ackumulerade avskrivningar	-331 606	-219 984
Utgående planenligt värde	<u>10 999 219</u>	<u>11 110 841</u>
Taxeringsvärden		
Mark	4 678 000	4 678 000
Byggnad	2 342 000	2 342 000

Not 10 Inventarier

	2006	2005
Ingående anskaffningsvärden	1 335 796	1 355 906
Årets inköp	96 840	130 513
Årets försäljning och utrantering	<u>-182 989</u>	<u>-150 623</u>
Utgående ackumulerade anskaffningsvärden	1 249 647	1 335 796
Ingående avskrivningar	-1 070 256	-1 014 490
Upplösning av avskrivning, utranterade inventarier	182 989	150 623
Årets avskrivningar	<u>-164 017</u>	<u>-206 389</u>
Utgående ackumulerade avskrivningar	-1 051 284	-1 070 256
Utgående planenligt värde	<u>198 363</u>	<u>265 540</u>

Not 11 Finansiella anläggningstillgångar

	2006	2005
Andelar i intresseföretag		
Ingående anskaffningsvärden	57 510 668	11 283 950
Årets försäljning	0	-11 283 950
Årets inköp	0	10 668
Ovillkorat aktieägartillskott	0	57 500 000
Utgående ackumulerade anskaffningsvärden	57 510 668	57 510 668
Aktier i BTJ Intressenter AB		
Antal aktier	10 668	10 668
Ägarandel	9,64%	9,64%
Långfristiga reversfordringar		
Ingående värde	0	53 850 000
Årets lämnade lån	0	0
Årets återbetalning	0	-53 850 000
Utgående ackumulerade anskaffningsvärden	0	0

Not 12 Förutbetalda kostnader och upplupna intäkter

	2006	2005
Medlemsalmanackan	149 108	105 924
Öhman, kreditering av arvode	276 659	260 898
Övriga kostnader	245 082	149 102
Summa	670 849	515 924

Not 13 Övriga kortfristiga placeringar

	2006		2005	
	Bokfört värde	Marknadsvärde	Bokfört värde	Marknadsvärde
Aktier och aktiefonder	91 007 674	146 814 286	101 555 305	135 688 049
Räntebärande värdepapper	178 805 735	183 115 166	153 811 746	157 967 237
Hedgefonder	30 000 683	31 913 013	30 002 683	31 365 806
Totalt	299 814 092	361 842 465	285 369 734	325 021 092

Not 14 Förändring av eget kapital

	Balanserad vinst	Årets resultat	Totalt
Belopp vid årets ingång	303 037 887	58 335 140	361 373 027
Resultatdisposition	58 335 140	-58 335 140	0
Årets resultat		9 893 145	9 893 145
Belopp vid årets utgång	361 373 027	9 893 145	371 266 172


Not 15 Upplupna kostnader och förutbetalda intäkter

	2006	2005
Semesterlöneskuld	144 968	131 525
Sociala avgifter	134 200	135 586
Övriga poster	121 089	470 395
Summa	400 257	737 506


Stockholm 2007-03-12




Britta Lejon
Ordförande



Johanna Hansson
1:e vice ordförande



Lars Björnshauge
2:e vice ordförande



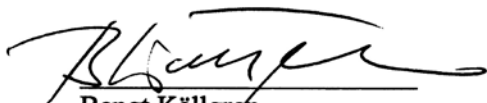
Elisabeth Aldstedt



Anette Eliasson




Birgitta Hansson



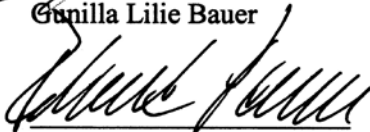
Bengt Källgren



Gunilla Lilie Bauer



Agneta Olsson

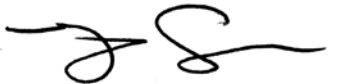


Roland Persson



Jenny Poncin

Vår revisionsberättelse har avgivits 2007-03-14



Jonas Grahn

Auktoriserad revisor



Terje Eriksen

Revisionsberättelse

Till årsmötet i Svensk Biblioteksforening

Org nr 845000-2624

Vi har granskat årsredovisningen och bokföringen samt styrelsens förvaltning i Svensk Biblioteksforening för år 2006. Det är styrelsen som har ansvaret för räkenskapshandlingarna och förvaltningen och för att årsredovisningslagen tillämpas vid upprättandet av årsredovisningen. Vårt ansvar är att uttala oss om årsredovisningen och förvaltningen på grundval av vår revision.

Revisionen har utförts i enlighet med god revisions sed i Sverige. Det innebär att vi planerat och genomfört revisionen för att med hög men inte absolut säkerhet försäkra oss om att årsredovisningen inte innehåller väsentliga felaktigheter. En revision innefattar att granska ett urval av underlagen för belopp och annan information i räkenskapshandlingarna. I en revision ingår också att pröva redovisningsprinciperna och styrelsens tillämpning av dem samt att bedöma de betydelsefulla uppskattningar som styrelsen gjort när den upprättat årsredovisningen samt att utvärdera den samlade informationen i årsredovisningen. Vi har granskat väsentliga beslut, åtgärder och förhållanden i föreningen för att kunna bedöma om någon styrelseledamot har handlat i strid med årsredovisningslagen eller föreningens stadgar. Vi anser att vår revision ger oss rimlig grund för våra uttalanden nedan.

Årsredovisningen har upprättats i enlighet med årsredovisningslagen och ger en rättvisande bild av föreningens resultat och ställning i enlighet med god redovisningssed i Sverige. Förvaltningsberättelsen är förenlig med årsredovisningens övriga delar.

Styrelsens ledamöter har enligt vår bedömning inte handlat i strid med föreningens stadgar.

Stockholm den 14 mars 2007



Jonas Grahn
Auktoriserad revisor



Terje Høiseth

Bengt Hjelmqvists fond

FÖRVALTNINGSBERÄTTELSE

Bengt Hjelmqvists fond förvaltas av Svensk Biblioteksforening.

Styrelsen för Svensk Biblioteksforening får härmed avge följande berättelse för 2006.

Årets belöning har tilldelats Katarina Kristoffersson.

RESULTATRÄKNING	2006	2005
Intäkter		
Ränteintäkter	3 100,44	0,00
Gåva från Svensk Biblioteksforening	10 000,00	10 000,00
Insamling	200,00	50 000,00
	13 300,44	60 000,00
Kostnader		
Belöning	10 000,00	10 000,00
Årets överskott	3 300,44	50 000,00
	13 300,44	60 000,00
BALANSRÄKNING	2006-12-31	2005-12-31
Tillgångar		
Banktillgodohavande	413 498,01	410 397,57
Svensk Biblioteksforening	200,00	0,00
Summa tillgångar	413 698,01	410 397,57
Eget kapital		
Ingående behållning	410 397,57	360 397,57
Årets överskott	3 300,44	50 000,00
Summa skulder och eget kapital	413 698,01	410 397,57

Stockholm den 12 mars 2007

Svensk Biblioteksforening


Britta Lejon
ordförande

Vår granskningsberättelse har avgivits 2007-03-14


Jonas Grahn
Auktoriserad revisor


Terje Høiseth

Bengt Hjelmqvist fond


Granskningsberättelse

Undertecknade revisorer för Bengt Hjelmqvist fond, får härmed avge följande berättelse över vår granskning av förvaltningen av fonden för 2006.

Vi har tagit del av förvaltarens sammanställning av räkenskaperna samt av de handlingar som lämnar upplysning om fondens ekonomi och förvaltning.

Vid granskningen har det inte framkommit någon anledning till anmärkning.

Stockholm den 14 mars 2007



Jonas Grahn
Auktoriserad revisor



Terje Høiseth

Jämförelse mellan budget och utfall

Fördelning mellan intäkter och kostnader

Verksamhetens intäkter	Utfall 2006	Budget 2006	Utfall 2005	Budget 2005
Medlemmar	1 929 585	1 950 000	1 899 765	1 910 000
Specialgrupper	124 990	0	32 958	0
Kansliet, försäljning mm	196 677	200 000	249 216	0
Biblioteksbladet	780 955	575 000	655 240	475 000
Konferenser	2 067 250	1 400 000	2 607 193	1 400 000
Hysesintäkter	523 985	0	521 148	0
Summa verksamhetens intäkter	5 623 442	4 125 000	5 965 520	3 785 000
Verksamhetens kostnader	Utfall 2006	Budget 2006	Utfall 2005	Budget 2005
Årsmöte	-336 143	-300 000	-340 976	-300 000
Föreningsstyrelsen	-956 818	-1 200 000	-942 660	-1 200 000
Bidrag	-294 987	-250 000	-276 020	-260 000
Särskilda satsningar	0	0	-659 827	-775 000
Verksamhetsplan - projekt	0	0	-404 057	-450 000
Priser och utmärkelser	-141 502	-175 000	-123 211	-175 000
Internationell verksamhet	-346 790	-400 000	-191 503	-400 000
Regionföreningar	-271 500	-300 000	-215 000	-300 000
Specialgrupper	-1 023 467	-1 100 000	-803 755	-1 300 000
Kommittéer	-121 071	-200 000	-139 920	-200 000
Kansliet	-4 525 118	-4 740 000	-4 383 323	-4 400 000
Konsult- och förvaltningskostnader	-20 000	-300 000	-39 605	-700 000
Info, PR, hemsidan, almanackan	-772 475	-800 000	-942 647	-675 000
Kampanjer och opinionsbildning	-867 907	-800 000	0	0
Bibliotekskampanj	-102 896	0	0	0
Biblioteksbladet	-2 814 878	-2 700 000	-2 681 850	-2 700 000
Inventarier, avskrivningar	-164 018	-300 000	-206 389	-300 000
Mässor	-327 392	-350 000	-279 925	-350 000
Lokalkostnader	-368 176	-360 000	-381 921	-380 000
Konferenser	-1 205 368	-1 200 000	-2 150 304	-1 200 000
Fastigheten	-577 695	0	-590 081	0
Summa verksamhetens kostnader	-15 238 201	-15 475 000	-15 752 974	-16 065 000
Verksamhetsresultat	-9 614 759	-11 350 000	-9 787 454	-12 280 000
Finansiella intäkter och kostnader				
Utdelningar	7 084 453		2 623 526	
Ränteutgifter	49 131	4 000 000	4 206 095	
Realisationsresultat vid försäljningar	12 391 460	7 400 000	4 087 216	
Reavinst vid försäljning av BTJ-gruppen	0		57 203 286	
Räntor o övr finansiella kostnader	-17 140		-655	
Summa	19 507 904	11 400 000	68 119 468	
Resultat efter finansiella poster	9 893 145	50 000	58 332 014	
Skatt	0		3 126	
Årets resultat	9 893 145	50 000	58 335 140	

